

# 20条保护所有人健康的购物规则

## 我们共同合作打败冠状病毒

### 出门之前



0;1 列出您需要物品的清单，确定在家中可用于存放和保存物品的空间（在冰箱，厨房，车库中，...）



0;5 避免在高峰时间去销售处，而最好在较不繁忙的日子和时间去。



0;2 尽可能集中购买物品的机会，以此安排尽量减少购物次数



0;6 如果您家中有干洗手消毒液，请随身携带



0;3 如有可能，请前往您最了解的店铺，因已经知道产品放置的位置



0;7 如果您到达超市后发现有很多人，而您可以将购物时间推迟到不那么繁忙的时间，请延迟您的购物时间



0;4 如有可能，一个人自己去购物，当然，不要带着儿童或老年人

### 在销售处



0;8 请仔细阅读销售处的指示，并严格遵守其建议



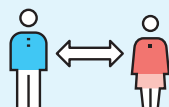
0;13 即使在销售处内，请记住不要停下来与其他人聊天



0;9 进入前请消毒双手



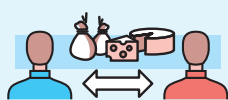
0;14 在结帐处，将您购买的物品放在输送带上，快速通过结帐处，而不要停在收银员面前



0;10 按照您准备的购物单，保持一米的距离，在其他客户从货架上拿取产品后，再进行操作



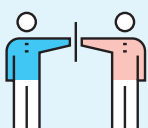
0;15 建议使用借记卡和信用卡用于付款



0;11 包括在有服务的柜台，在结帐处和称重，要特别注意保持安全距离，等待轮到您



0;16 付款后，请勿将物品放入购物袋中，而应将其直接放入购物车中。在放入车内之前，您将能够在露天停车场将其慢慢地装袋



0;12 当您在结帐处或有服务的柜台时，与工作人员保持等于两人胳膊伸直的距离

### 购物后



0;17 在露天处慢慢地将物品装袋



0;19 如果您是为了亲戚或熟人采购，请尽量在交货时的接触可能性降到最低



0;18 尽快将物品放在您家里的储存区（冰箱，食品储藏室，车库）中，然后再次洗手或消毒手